




BESKRIVANDE STATISTIK

# Svensk utbildning i utlandet

2023



*Skolverket*



## Sveriges officiella statistik

Publikationen finns att ladda ner som kostnadsfri  
PDF från Skolverkets webbplats:

[www.skolverket.se/publikationer](http://www.skolverket.se/publikationer)

Dokumentdatum: 2024-10-02

Diarienummer: 2024:2127

Skolverket, Stockholm 2024

# Innehåll

<b>Sammanfattning .....</b>	<b>4</b>
<b>Bakgrund .....</b>	<b>5</b>
Om svensk utbildning i utlandet .....	5
Om statistiken .....	6
<b>Elever, länder och undervisningsformer .....</b>	<b>8</b>
Könsfördelning .....	10
Svenska utlandsskolor .....	11
<b>Betyg .....</b>	<b>14</b>
Grundskolan – resultat läsåret 2022/23 .....	15
Gymnasieskolan – resultat läsåret 2022/23 .....	15
<b>Personal .....</b>	<b>16</b>
<b>Kostnader .....</b>	<b>18</b>
<b>Statistikredovisningen på Skolverkets webbplats .....</b>	<b>20</b>

# Sammanfattning

Här sammanfattar vi statistiken över svensk utbildning i utlandet för elever i åldrarna motsvarande förskoleklass till gymnasieskolan avseende betyg (läsåret 2022/23), avseende elever och personal (läsåret 2023/24), samt avseende kostnader (kalenderåret 2023). Statistiken publiceras också i tabeller på Skolverkets webbplats. Där finns dessutom kvalitetsdeklarationer för den officiella statistiken.

<https://www.skolverket.se/skolutveckling/statistik/>

- Läsåret 2022/23 läste knappt 4 700 elever någon form av svensk utbildning i utlandet. Detta innebar en minskning med 300 elever från föregående läsår.
- Svensk utbildning i utlandet gavs läsåret 2023/24 av 108 huvudmän i totalt 36 olika länder. Det vanligaste landet för svensk utbildning var Spanien, med 27 procent av alla svenska utlandselever.
- Den vanligaste utbildningsformen läsåret 2023/24 var *kompletterande svensk undervisning*, knappt 3 070 (65 procent) av alla svenska utlandselever fick denna typ av undervisning.
- Läsåret 2023/24 fick knappt 1 530 elever undervisning motsvarande förskoleklassen eller grundskolan vid en svensk utlandsskola. Drygt 440 elever fick undervisning motsvarande gymnasieskolan.
- I gymnasieskolan var ekonomiprogrammet vanligast för läsåret 2023/24, med 168 elever, följt av det samhällsvetenskapliga programmet med 121 elever. Detta är en skillnad från föregående läsår, då det samhällsvetenskapliga programmet var vanligast.
- Läsåret 2022/23 fick 32 elever slutbetyg från reguljär grundskoleutbildning vid svenska utlandsskolor, med ett genomsnittligt meritvärde på 282,7.
- Läsåret 2022/23 fick drygt 80 elever vid svenska utlandsskolor slutbetyg från gymnasieskolan, med en genomsnittlig betygspoäng på 16,7.
- Av de totalt 240 lärarna vid svenska utlandsskolor läsåret 2023/24 var 71 procent kvinnor och 29 procent män. De allra flesta (knappt 88 procent) hade pedagogisk utbildning (svensk eller utländsk).
- Kalenderåret 2023 var den genomsnittliga kostnaden per elev vid svenska utlandsskolor 105 700 kronor. Högst genomsnittlig kostnad per elev hade undervisning motsvarande årskurs 7–9 i grundskolan.

# Bakgrund

Här ger vi en kort bakgrund till statistiken över svensk utbildning i utlandet. Vi beskriver skolformen, hur data som statistiken baseras på samlas in, populationen, definitioner av begrepp och hur statistiken går att använda vid jämförelser över tid.

## Om svensk utbildning i utlandet

Skolverket har sedan läsåret 1991/92 samlat in och publicerat statistik om svensk utbildning i utlandet. Det finns fyra olika former av svensk utbildning i utlandet: Svenska utlandsskolor, distansundervisning, svensk sektion vid en internationell skola och kompletterande svensk undervisning. I statistiken redovisas uppgifter om de svenska utlandsskolorna, distansundervisning med handledning och kompletterande svensk undervisning. Uppgifter om svensk sektion vid en internationell skola och distansundervisning utan handledning samlas för närvarande inte in inom den officiella statistiken.<sup>1</sup>

### Svenska utlandsskolor

Den reguljära utbildningen vid svenska utlandsskolor motsvarar så långt det är möjligt den utbildning i förskoleklassen, grundskolan och gymnasieskolan som elever får i Sverige. Skolorna följer de svenska läroplanerna och undervisningen är på svenska. Svenska utlandsskolor som får statsbidrag har rätt att sätta betyg.

### Distansundervisning med handledning

Distansundervisningen (kallades tidigare korrespondensundervisning) gör det möjligt för barn och ungdomar att fullfölja sina svenska studier när de bor i utlandet. Det finns i dagsläget möjlighet till svensk distansundervisning för elever i årskurs 6–9 samt för vissa av gymnasieskolans högskoleförberedande program. Om det finns en svensk utlandsskola på orten har eleven möjlighet att få handledning.

### Kompletterande svensk undervisning

Svenska barn och ungdomar som bor i utlandet kan ha möjlighet att få kompletterande undervisning i svenska och om kultur, natur och samhälle i Sverige, om det finns undervisning i närheten av bostadsorten. Sådan undervisning ges ofta av skolföreningar i utlandet. Eleverna får sin huvudsakliga utbildning vid en nationell eller internationell skola.

---

<sup>1</sup> Så kallade svenska sektioner finns vid vissa internationella skolor i utlandet. Där kan svenska elever få undervisning i svenska och om Sverige. Skolan har godkänts av svenska regeringen att bedriva undervisning vid den svenska sektionen. På en svensk sektion följer eleverna den aktuella skolans styrdokument.

## Om statistiken

Uppgifterna i statistiken utgår ifrån Skolverkets förteckning över svenska skolor i utlandet som fått beslut om statsbidrag, samt verksamma skolföreningar som bedriver kompletterande svensk undervisning. Statistiken omfattar samtliga dessa skolor och skolföreningar.

Statistiken innehåller uppgifter om könsfördelning baserat på juridiskt kön.

När vi presenterar statistiken i löpande text avrundas sifferuppgifter till tre informationsbärande siffror. Det betyder till exempel att 5 045 elever anges som 5 050 elever. Alla beräkningar utgår dock från icke avrundade uppgifter.

### Insamling av uppgifter

Uppgifter om elever och lärare i den svenska utlandsskolan läsåret 2023/24 har samlats in av Skolverket och avser den 15 oktober år 2023, samt i förekommande fall den 15 oktober (eller närliggande vardag) tidigare år när sådana uppgifter redovisas.

Uppgifter om betyg och kostnader har samlats in av Statistiska Centralbyrån (SCB). Uppgifterna om betyg avser 18 juni 2023 och uppgifterna om kostnader avser kalenderåret 2023.

### Populationen

Populationen består av samtliga verksamheter, elever och personal som är knutna till svenska utlandsskolor eller skolföreningar som bedriver kompletterande svensk undervisning.

### Definitioner av begrepp

Med *huvudman* avses det företag eller den organisation som har rättskapacitet och som av Skolverket berättigats statsbidrag för utbildningen.

*Reguljär utbildning* är undervisning som bedrivs enligt grundskolans och gymnasieskolans läroplaner, kursplaner och timplaner.

### Statistik om personalens utbildning

De anställdas utbildning rapporteras av de svenska utlandsskolorna till Skolverket och anges i följande grupperingar:

- *Med svensk pedagogisk utbildning*. Personal som har fått sin pedagogiska utbildning i Sverige.
- *Med utländsk pedagogisk utbildning*. Personal som har fått sin pedagogiska utbildning i annat land än Sverige.
- *Utan pedagogisk utbildning*. Personal som saknar pedagogisk utbildning.

## Jämförbarhet över tid

Här beskriver vi förändringar som påverkar jämförbarheten över tid. Det kan vara ändringar i definitioner, att metoder ändras i framställningen av statistiken eller omvärldsförändringar som påverkar jämförbarheten. Här ingår också förändringar i skolförfattningarna. De senaste tio läsåren har det skett en del förändringar i vilka uppgifter som samlas in om utlandsskolan:

- *Kategorisering av gymnasieskolans inriktningar har ändrats.*  
Under de senaste tio läsåren har det skett en förändring i hur gymnasieskolans inriktningar redovisas: Läsåret 2014/15 fanns ekonomiprogrammet inte som egen kategori i den officiella statistiken.
- *Kategorin "övrig distansundervisning" har tagits bort.*  
Detta skedde läsåret 2020/21. När det totala antalet elever anges över tid (Diagram 1) är denna kategori därför inte medräknad.

# Elever, länder och undervisningsformer

Här presenterar vi antalet elever som får svensk utbildning i utlandet. Vi redovisar också antalet elever uppdelat på världsdel, länder och undervisningsform. I avsnittet beskriver vi också utvecklingen av antalet svenska utlandsskolor med reguljär utbildning över tid. Därutöver redogör vi för statistik om elever i motsvarande förskoleklass, grundskola och gymnasieskola i svenska utlandsskolor.

Under läsåret 2023/24 läste drygt 4 700 elever någon form av svensk utbildning i utlandet. Tabell 1 visar elever i den svenska utlandsskolan, uppdelade på världsdel och undervisningsform.

**Tabell 1.** Antal elever som får svensk utbildning i utlandet, uppdelat på världsdel och undervisningsform.

Världsdel	Reguljär utbildning	Distansundervisning	Kompletterande svenska	Totalt
Europa	1360	106	1 595	<b>3 061</b>
Nordamerika	0	0	969	<b>969</b>
Oceanien	0	0	236	<b>236</b>
Asien	0	..	219	..
Afrika	165	..	27	..
Sydamerika	0	0	22	<b>22</b>
<b>Totalt</b>	<b>1 525</b>	<b>113</b>	<b>3 068</b>	<b>4 706</b>

Källa: Svensk utbildning i utlandet, Elever, tabell 1 läsåren 2018/19–2023/24 samt specialbearbetning av Skolverket.

Observera att antalet dubbelprickas på grund av sekretess om det baseras på färre än tre elever. Då visas två prickar (..) i stället för utfall. I de fall det är möjligt att räkna fram en sekretessprickad uppgift utifrån andra uppgifter, dubbelprickas även det näst lägsta antalet (större än 0).

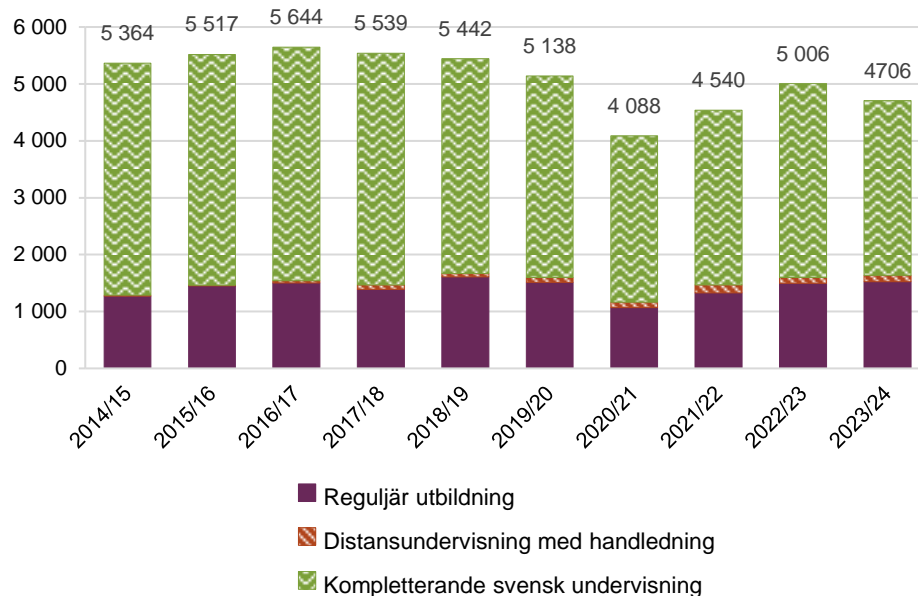
Tabellen visar att alla världsdelar utom Antarktis hade elever i någon form av svensk utbildning. De allra flesta eleverna i svensk utbildning i utlandet fanns i Europa, 65 procent. Av eleverna som fick reguljär utbildning i svenska utlandsskolor som motsvarar förskoleklassen, grundskolan eller gymnasieskolan, gick drygt 89 procent i en skola belägen i Europa.

I tabellen framgår också att de allra flesta eleverna i svensk utbildning i utlandet fick kompletterande svensk undervisning, knappt 3 070 elever (65 procent). Drygt 1 530 elever (32 procent) fick reguljär utbildning, fördelade på förskoleklass (101 elever), grundskola (981 elever) och gymnasieskola (443 elever). Ytterligare 113 elever (2 procent) fick distansundervisning med handledning.



Diagram 1 visar det totala antalet elever som fått någon form av svensk utbildning i utlandet under de senaste tio läsåren.

**Diagram 1.** Totalt antal elever i svensk utbildning i utlandet läsåren 2014/15–2023/24.



Fram till och med läsåret 2019/20 fanns även uppgifter om kategorin "övrig distansundervisning". För att jämförelsen över tid ska bli korrekt är denna kategori inte medräknad i det totala antalet elever.

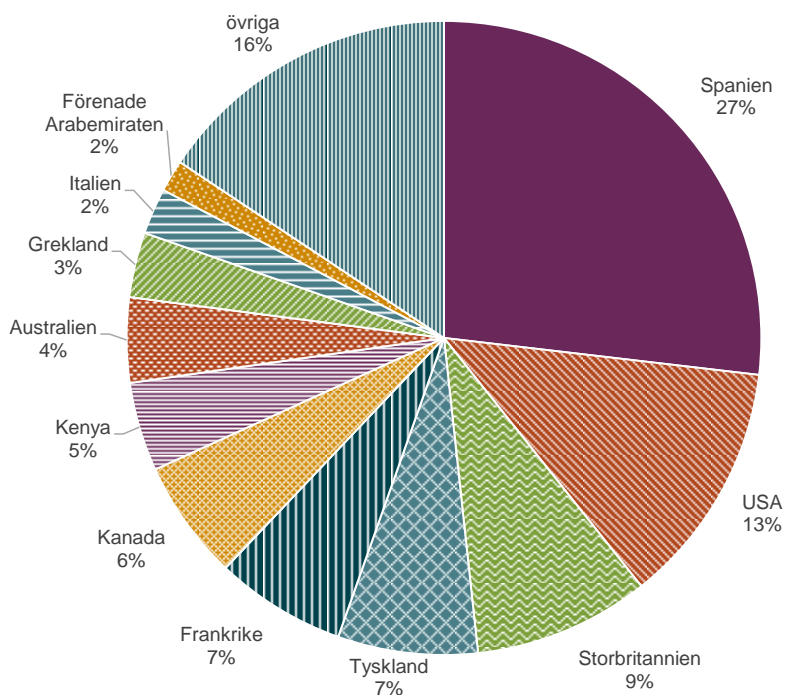
Källa: Svensk utbildning i utlandet, Elever, tabell 1 för läsåren 2014/15–2023/24.

I diagrammet framgår att antalet elever i svensk utbildning i utlandet varierade mellan cirka 5 000 och 6 000 under läsåren 2014/15–2019/20. Lsåret 2020/21 minskade sedan antalet elever till knappt 4 100 för att därefter öka påföljande två läsår. Det senaste läsåret har elevantalet minskat igen. Lsåret 2023/24 fick drygt 4 700 elever någon form av svensk utbildning i utlandet.

Lsåret 2023/24 bedrevs någon form av svensk utbildning i utlandet i totalt 36 länder, fördelade på 108 huvudmän.<sup>2</sup> Diagram 2 visar hur eleverna var fördelade över olika länder.

<sup>2</sup> Svenska utlandsskolor och skolföreningar med kompletterande svensk undervisning. Vissa svenska utlandsskolor har flera undervisningsformer.

**Diagram 2.** Fördelning av elever som läste någon form av svensk utbildning på länder läsåret 2023/24.



Källa: Specialbearbetning av Skolverket.

Diagrammet visar att Spanien var det land med flest elever som läste någon form av svensk utbildning, totalt 27 procent av alla elever, följt av USA, med 13 procent av eleverna.

Antal huvudmän som bedrev de olika undervisningsformerna var 14 för den reguljära utbildningen i svenska utlandsskolor, 7 huvudmän (varav 6 svenska utlandsskolor) gav distansundervisning med handledning, och 100 huvudmän (varav 7 svenska utlandsskolor) bedrev undervisning i kompletterande svenska.

## Könsfördelning

Tabell 2 visar könsfördelningen bland eleverna i den reguljära utbildningen samt för kompletterande svenska läsåret 2023/24.

**Tabell 2.** Könsfördelning, svensk utbildning utomlands läsåret 2023/24

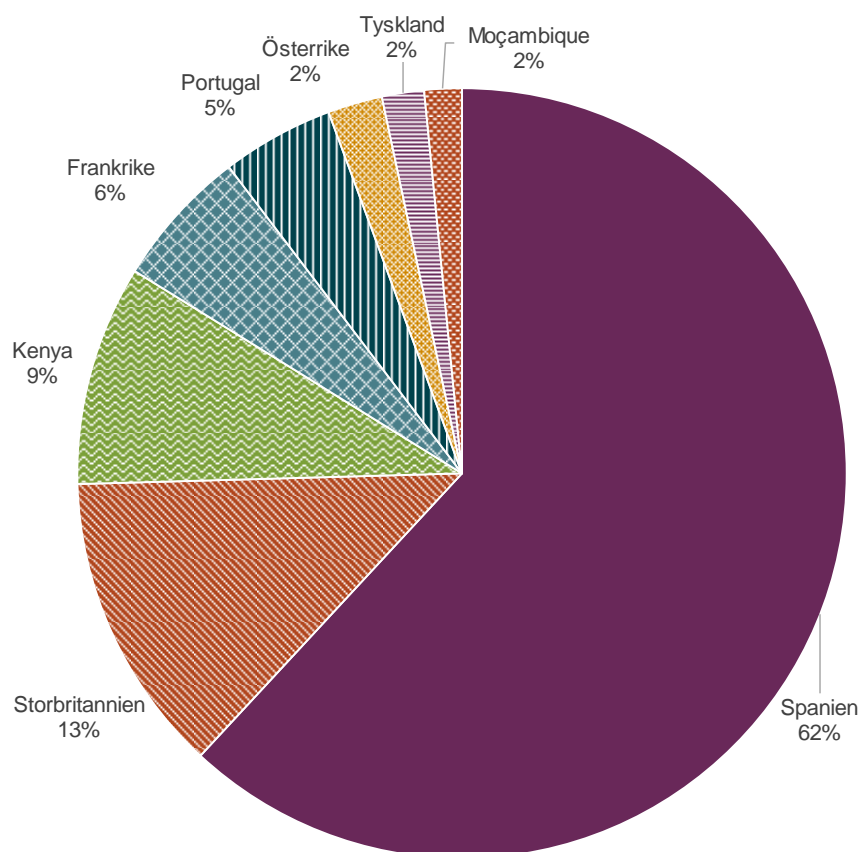
Undervisningsform	Andel flickor/kvinnor	Andel pojkar/män
Reguljär utbildning	55,1%	44,9%
<i>Därav</i>		
Förskoleklass	60,4%	39,6%
Grundskola	48,9%	51,1%
Gymnasieskola	67,7%	32,3%
Kompletterande svensk undervisning	53,1%	46,9%

Källa: Svensk utbildning i utlandet, Elever, tabell 1 läsåren 2018/19–2023/24.

## Svenska utlandsskolor

De drygt 1 530 elever som läsåret 2023/24 fick reguljär utbildning utomlands var fördelade på totalt 14 svenska utlandsskolor i 8 länder. Diagram 3 visar i vilka länder eleverna har fått reguljär utbildning vid en svensk utlandsskola.

**Diagram 3.** Fördelning av elever som får reguljär utbildning i svenska utlandsskolor på länder läsåret 2023/24.

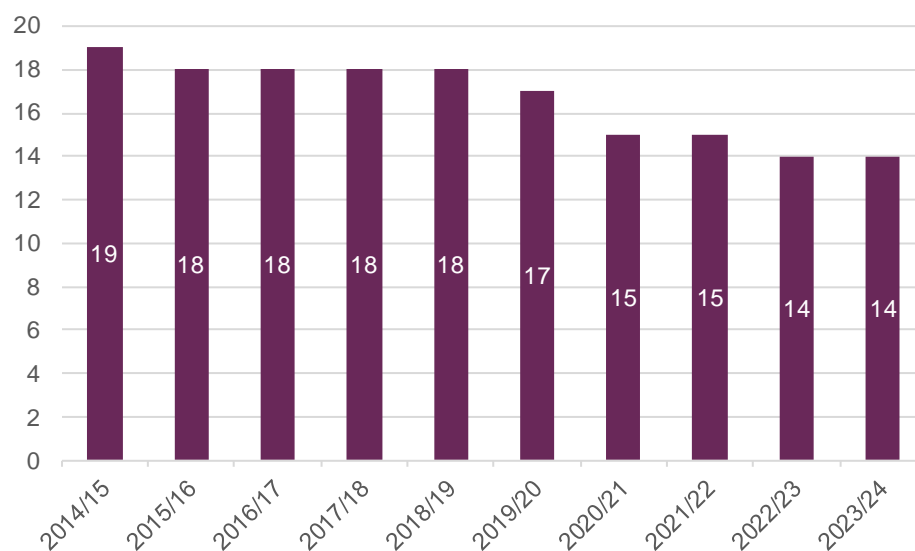


Källa: Specialbearbetning av Skolverket.

Diagrammet visar att de allra flesta eleverna fick reguljär utbildning i en svensk utlandsskola i Spanien (62 procent), följt av Storbritannien (13 procent) och Kenya (9 procent).

Diagram 4 visar utvecklingen av antalet svenska utlandsskolor med reguljär utbildning de senaste tio läsåren.

**Diagram 4.** Antal svenska utlandsskolor med reguljär utbildning läsåren 2014/15–2023/24.



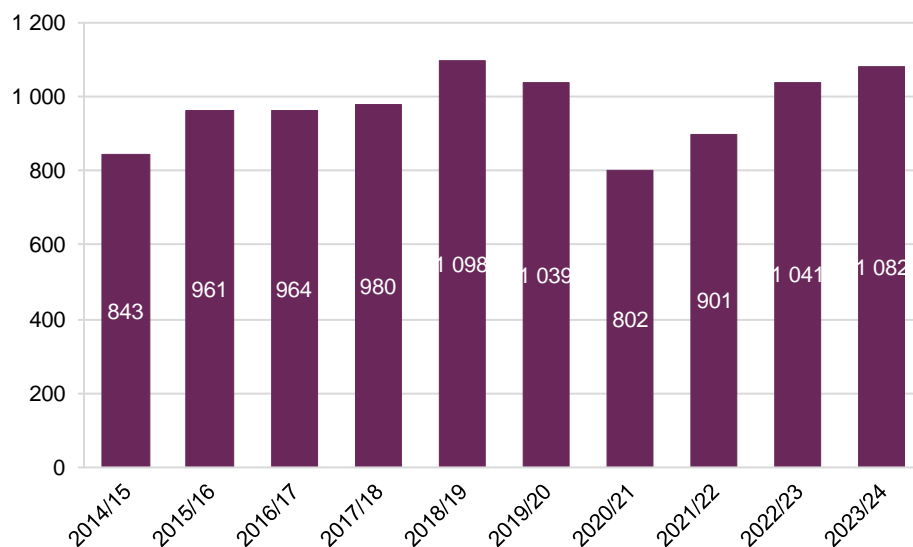
Källa: Svensk utbildning i utlandet, Elever, tabell 1 läsåren 2015/15–2023/24.

I diagrammet framgår att antalet svenska utlandsskolor har minskat över tid.

## Förskoleklassen och grundskolan

Lsåret 2023/24 fick drygt 1 080 elever undervisning motsvarande förskoleklassen eller grundskolan vid en svensk utlandsskola. Totalt 13 skolenheter hade elever i förskoleklass, 14 skolenheter hade elever i årskurs 1–6 och åtta skolenheter hade elever i årskurs 7–9.

**Diagram 5.** Antal elever i motsvarande förskoleklass och grundskola i svenska utlandsskolor läsåren 2014/15–2023/24.



Källa: Svensk utbildning i utlandet, Elever, tabell 1 läsåren 2024/15–2023/24.

I diagrammet framgår att antalet elever ökade fram till läsåret 2018/19 för att sedan minska de två nästkommande läsåren. Därefter har elevantalet ökat igen, och ligger nu på ungefär samma nivå som innan nedgången.

## Gymnasieskolan

De 443 elever som läsåret 2023/24 gick i svensk gymnasieskola utomlands var fördelade på fem utlandsskolor i fyra olika länder.

**Tabell 3.** Antal elever som gick i motsvarande svensk gymnasieskola läsåret 2023/24, uppdelade på land.

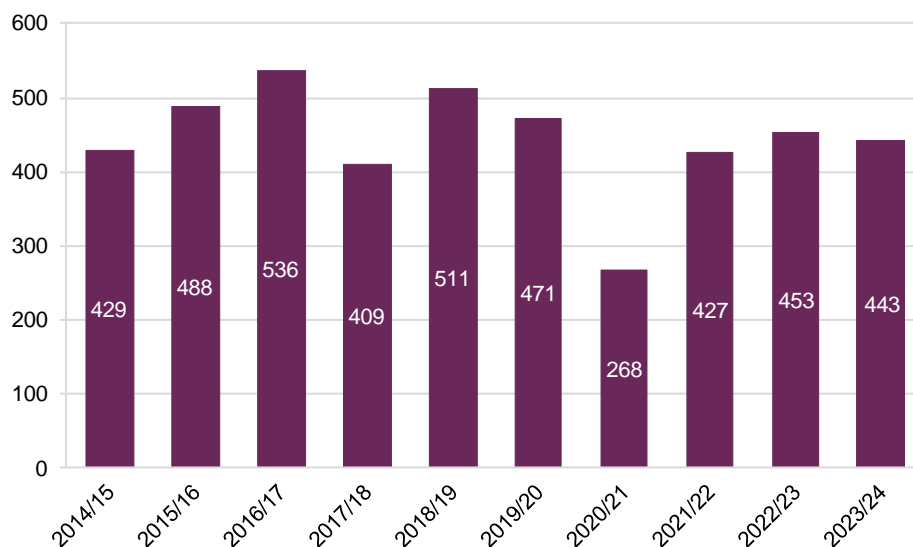
Land	Antal elever
Spanien	191
Kenya	96
Storbritannien	89
Frankrike	67

Källa: Specialbearbetning av Skolverket.

Tabell 3 ovan visar att de flesta eleverna fanns i Spanien följt av Kenya.

I diagram 6 finns uppgifter om antal elever i gymnasieskola i svenska utlandsskolor under de senaste tio läsåren.

**Diagram 6.** Antal elever i undervisning motsvarande gymnasieskolan i svenska utlandsskolor läsåren 2014/15–2023/24.



Källa: Svensk utbildning i utlandet, Elever, tabell 1 läsåren 2024/15–2023/24.

Diagrammet visar att antalet elever sjönk mellan läsåren 2019/20 och 2020/21, men att elevantalet därefter ökade igen under två senaste läsåret. Läsåret 2023/24 får något färre elever undervisning motsvarande svensk gymnasieskola utomlands jämfört med föregående läsåret.

Eleverna som får undervisning motsvarande gymnasieskola fördelar sig relativt jämnt mellan de högskoleförberedande program som är möjliga att läsa. Läsåret 2023/24 hade ekonomiprogrammet flest elever, totalt 168 elever. Samhällsvetenskapsprogrammet hade näst flest elever, totalt 154 elever, följt av naturvetenskapsprogrammet som hade 121 elever.

De senaste tio läsåren så har samhällsvetenskapsprogrammet generellt haft flest elever, även om detta har varierat något över tid. Förutom läsåret 2023/24 så hade ekonomiprogrammet flest elever även läsåret 2021/2022, medan naturvetenskapsprogrammet och samhällsvetenskapsprogrammet hade nästan lika många elever läsåret 2018/19.

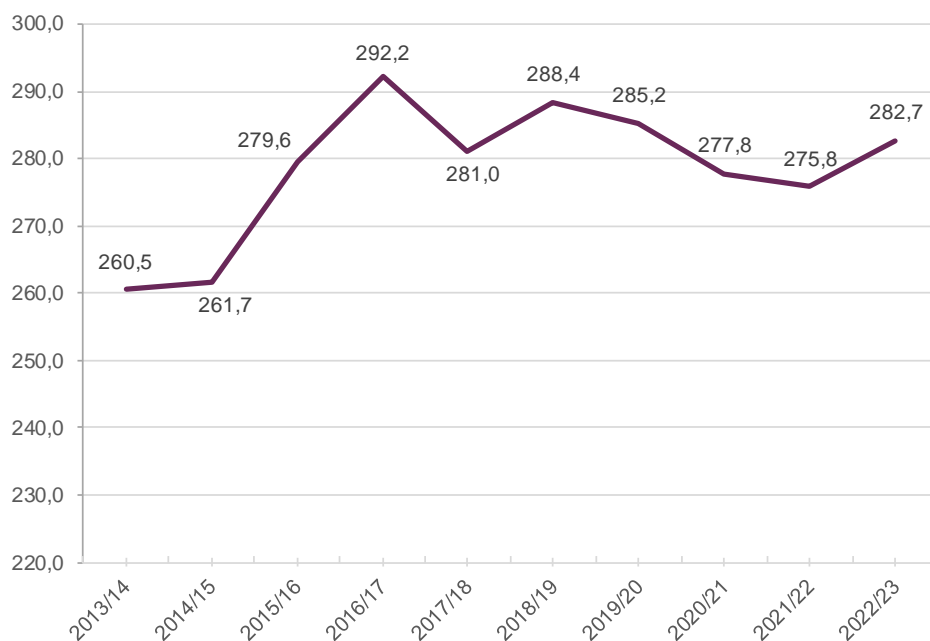
## Betyg

Här presenterar vi statistik om genomsnittligt meritvärde samt slutbetyg bland elever med reguljär grundskoleutbildning vid svenska utlandsskolor. Vi redovisar även statistik om elever vid svenska utlandsskolor med slutbetyg från gymnasieskolan.

## Grundskolan – resultat läsåret 2022/23

Lsåret 2022/23 fick 32 elever slutbetyg från reguljär grundskoleutbildning vid svenska utlandsskolor. Diagram 7 visar genomsnittligt meritvärde<sup>3</sup> för de elever som fått slutbetyg från utlandsskolan de senaste nio läsåren.

**Diagram 7.** Genomsnittligt meritvärde för de elever som fått slutbetyg från reguljär grundskoleutbildning vid svenska utlandsskolor, läsåren 2014/15–2022/23.



Observera att y-axeln börjar på värdet 220 och inte på värdet 0.

Källa: Svensk utbildning i utlandet, Betyg, tabell 1A läsåret 2022/23.

Diagrammet visar att det genomsnittliga meritvärdet var något högre läsåret 2022/23 jämfört med föregående läsår, 282,7 jämfört med 275,8 poäng. Pojkar hade ett högre genomsnittligt meritvärde än flickor, 293,2 jämfört med 261,2 poäng.

Lsåret 2022/23 fick 31 elever slutbetyg i moderna språk inom ramen för språkval. Flest, 15 elever, fick slutbetyg i spanska. I franska fick 10 elever slutbetyg och i tyska fick 6 elever slutbetyg.

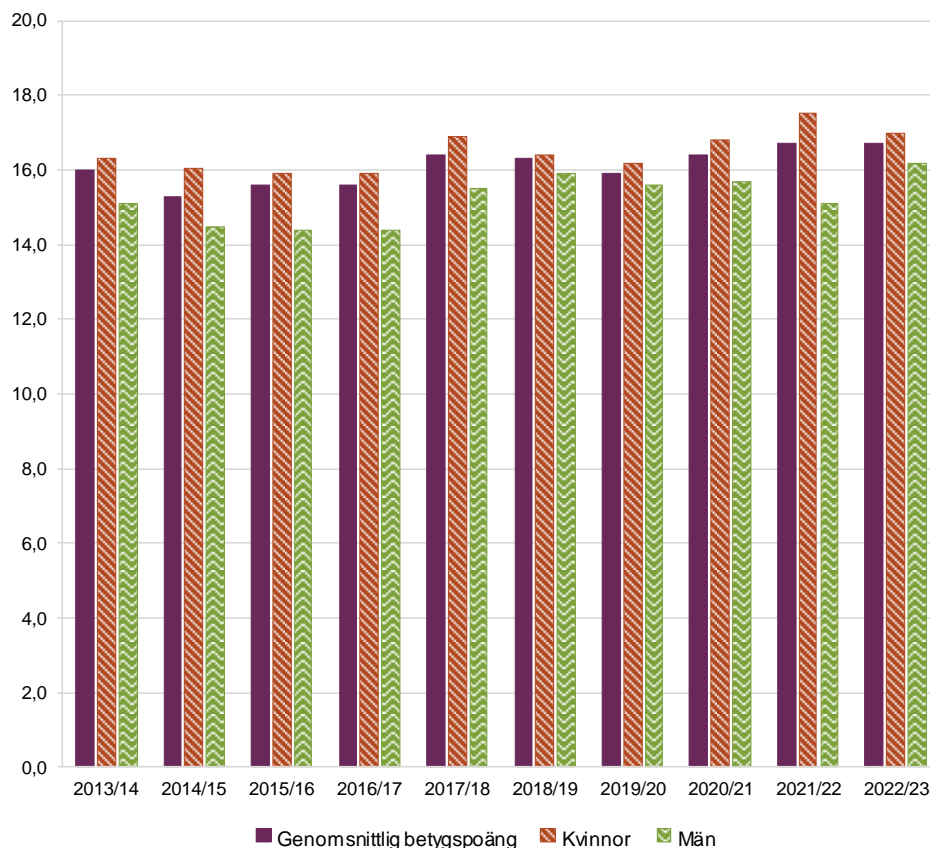
## Gymnasieskolan – resultat läsåret 2022/23

Lsåret 2022/23 fick drygt 80 elever vid svenska utlandsskolor slutbetyg från gymnasieskolan. Av dessa gick 35 procent ut från naturvetenskapsprogrammet, drygt 35 procent från ekonomiprogrammet, knappt 30 procent från samhällsvetenskapsprogrammet, och färre än 3 elever gick ut från det estetiska programmet.

<sup>3</sup> Meritvärdet beräknas genom att summan av betygsvärdena för elevens 16 bästa betyg samt betyg i moderna språk som språkval (E=10, D=12,5, C=15, B=17,5 och A=20 samt G=10, VG=15 och MVG=20 för elever som har gått om årskurs 9). Det möjliga maxvärdet är 340 poäng.

Elevernas genomsnittliga betygspoäng på samtliga program var 16,7. Kvinnorna hade 17,0 i genomsnittlig betygspoäng och männen hade 16,2 i genomsnittlig betygspoäng. Diagram 8 visar genomsnittlig betygspoäng för gymnasieskolan de senaste tio läsåren.

**Diagram 8.** Genomsnittlig betygspoäng för gymnasieskolan de senaste tio läsåren, uppdelad på samtliga elever, kvinnor och män.



Källa: Svensk utbildning i utlandet, Betyg, tabell 3 läsåren 2012/13–2021/22.

Diagrammet visar att den genomsnittliga betygspoängen har varierat mellan 15,3 och 17,0. Kvinnorna har haft högre genomsnittlig betygspoäng än männen samtliga läsår.

## Personal

Här presenterar vi statistik om lärare vid svenska utlandsskolor. Vi redovisar hur könsfördelningen ser ut samt uppgifter om lärarnas utbildningsbakgrund.

Lsåret 2023/24 var totalt 240 lärare anställda vid svenska utlandsskolor. Av dessa var 71 procent kvinnor och 29 procent män. Tabell 4 visar personalens utbildning uppdelad per lärarkategori.



**Tabell 4.** Antal lärare i svensk utlandsskola läsåret 2022/23 i de olika lärarkategorierna uppdelade på olika typer av pedagogisk utbildning.

Lärarkategori	Med svensk pedagogisk utbildning	Med utländsk pedagogisk utbildning	Utan pedagogisk utbildning
Förskoleklass	21	11	5
Grundskola åk 1–3	65	23	12
Grundskola åk 4–6	73	29	20
Ämneslärare åk 7–9	62	23	7
Ämneslärare gymnasieskola	62	13	4
Övriga lärare	12	..	..

Indelningen i lärarkategorier baseras på de uppgifter om nivå och typ av tjänst som rapporterats för lärarna av de svenska utlandsskolorna. Samma lärare finns ofta i flera kategorier (exempelvis eftersom de undervisar i flera utbildningsnivåer) och summan blir därför större än det totala antalet lärare.

Även uppgifterna om lärarnas pedagogiska utbildning har lämnats av de svenska utlandsskolorna, och baseras inte på uppgifter från SCB:s universitet- och högskoleregister och SCB:s register över befolkningens utbildning som Skolverkets övriga statistik om pedagogisk personal i skolan.

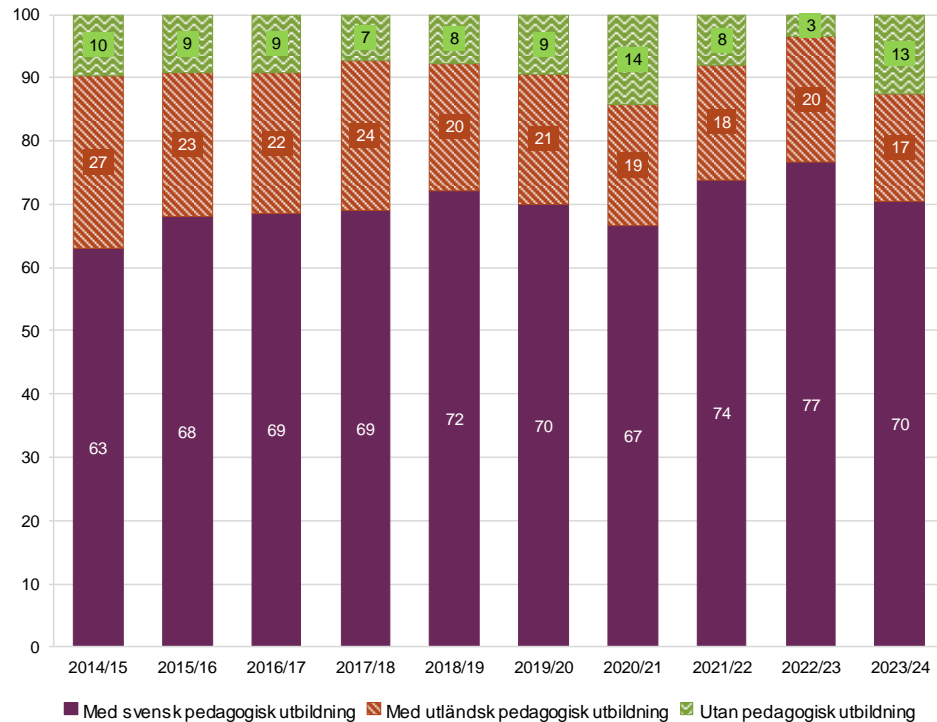
Observera att antalet dubbelprickas på grund av sekretess om det baseras på färre än tre tjänstgörande lärare. Då visas två prickar (..) i stället för utfall. I de fall det är möjligt att räkna fram en sekretessprickad uppgift utifrån andra uppgifter, dubbelprickas även det näst lägsta antalet (större än 0).

Källa: Svensk utbildning i utlandet, Personal, tabell 1 läsåret 2023/24.

Tabell 4 visar att de flesta lärarna, oavsett vilken utbildningsnivå de undervisat på, hade svensk pedagogisk utbildning. Ett fåtal lärare saknade pedagogisk utbildning.

Diagram 9 visar utbildningsbakgrund för lärarna vid svenska utlandsskolor de senaste tio läsåren.

**Diagram 9.** Andel (procent) lärare vid svenska utlandsskolor med svensk pedagogisk utbildning, utländsk pedagogisk utbildning och som saknar pedagogisk utbildning, de senaste tio läsåren.



Källa: Svensk utbildning i utlandet, Personal, tabell 1, läsåren 2014/15–2023/24.

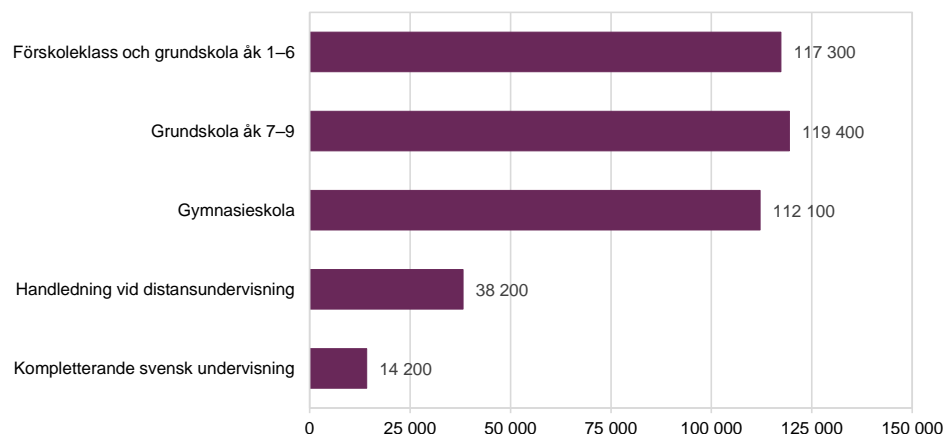
Diagrammet visar att de flesta lärarna i den svenska utlandsskolan har svensk pedagogisk utbildning. Andelen med svensk pedagogisk utbildning har varierat mellan som lägst 63 procent läsåret 2014/15, och knappt 77 procent läsåret 2022/23. Näst vanligast är att de haft utländsk pedagogisk utbildning, där andelen varierat mellan drygt 17 och drygt 27 procent. Det är förhållandevis ovanligt att lärarna i den svenska utlandsskolan saknar pedagogisk utbildning.

## Kostnader

Här redovisar vi den genomsnittliga kostnaden per elev för elever vid svenska utlandsskolor efter skolenhetsstorlek och utbildningstyp.

Kalenderåret 2023 var den genomsnittliga kostnaden per elev för elever vid svenska utlandsskolor knappt 106 000 kronor. Högst genomsnittlig kostnad per elev hade skolenheter med 101 eller fler elever, med knappt 110 000 kronor per elev, följt av skolenheter med 50 eller färre elever (99 200 kronor per elev) och skolenheter med mellan 51 och 100 elever (81 200 kronor per elev). Diagram 10 visar genomsnittskostnaden per elev och typ av utbildning.

**Diagram 10.** Genomsnittskostnad per elev kalenderåret 2023, redovisad efter utbildningstyp.



Källa: Svensk utbildning i utlandet, Kostnader, tabell 1 B.

Diagrammet visar att utbildning motsvarande grundskolans årskurs 7–9 hade högst genomsnittlig kostnad per elev 2023, följt av förskoleklass och grundskolans årskurs 1–6.

# Statistikredovisningen på Skolverkets webbplats

De tabeller som uppgifterna är hämtade från hittar du på Skolverkets webbplats.

[www.skolverket.se/skolutveckling/statistik](http://www.skolverket.se/skolutveckling/statistik).


› Sök statistik › Sveriges officiella statistik › [Skolform: Svensk utbildning i utlandet] › [Statistikområde: Betyg / Elever / Kostnader / Personal] › [Läsår, termin, år] › Betyg i utlandsskolan / Elever i utlandsskolan / Kostnader svensk utbildning i utlandet / Personal i utlandsskolan

I kvalitetsdeklarationen för statistiken finns information om statistikens ändamål, innehåll, tillförlitlighet, aktualitet, tillgänglighet och jämförbarhet. Du hittar kvalitetsdeklarationen på Skolverkets webbplats.

[www.skolverket.se/skolutveckling/statistik](http://www.skolverket.se/skolutveckling/statistik).

› Sök statistik › Sveriges officiella statistik › [Skolform: Svensk utbildning i utlandet] › [Statistikområde: Betyg / Elever / Personal] › [Läsår, termin, år] › Relaterade dokument

Om du har frågor om statistiken, mejla till [utbildningsstatistik@skolverket.se](mailto:utbildningsstatistik@skolverket.se)



*Skolverket*

[www.skolverket.se](http://www.skolverket.se)