




# Kostnader för skolväsendet och annan pedagogisk verksamhet 2023





**Sveriges officiella  
statistik**

Publikationen finns att ladda ner som kostnadsfri  
PDF från Skolverkets webbplats:

[www.skolverket.se/publikationer](http://www.skolverket.se/publikationer)

Dokumentdatum: 2024-10-01

Diarienummer: 2024:1228

Skolverket, Stockholm 2024

# Innehåll

<b>Sammanfattning .....</b>	<b>4</b>
<b>Bakgrund .....</b>	<b>6</b>
Om kostnader för skolväsendet och annan pedagogisk verksamhet .....	6
Om statistiken .....	6
<b>Totala kostnader för skolväsendet och annan pedagogisk verksamhet .....</b>	<b>8</b>
Andel av den kommunala sektorns kostnader .....	8
Kostnader för skolväsendet och annan pedagogisk verksamhet.....	8
Förskolan .....	9
Grundskolan.....	11
Gymnasieskolan .....	15
<b>Statistikredovisningen på Skolverkets webbplats .....</b>	<b>18</b>
<b>Bilaga – Jämförelse i fasta priser.....</b>	<b>19</b>

# Sammanfattning

Här sammanfattar vi statistiken över kostnader för skolväsendet och annan pedagogisk verksamhet kalenderåret 2023. Vi redovisar bland annat kostnader totalt, kostnad per barn eller elev och kostnad per kostnadslag. Statistiken publiceras också i tabeller på Skolverkets webbplats. Där finns dessutom kvalitetsdeklarationer för den officiella statistiken.

<https://www.skolverket.se/skolutveckling/statistik/>

- År 2023 uppgick den totala kostnaden för förskola, fritidshem, annan pedagogisk verksamhet, skola och kommunal vuxenutbildning till 352,4 miljarder kronor. Jämfört med 2022 har kostnaden minskat med knappt 8,2 miljarder kronor i fasta priser, vilket är en minskning med 2,3 procent. Detta är andra året i rad som den totala kostnaden för skolväsendet och annan pedagogisk verksamhet minskar, efter att tidigare ha ökat under en längre tid.
- Av samtliga skolformer står grundskolan för den största kostnaden och förskolan för den näst största. År 2023 kostade grundskolan drygt 152 miljarder kronor och förskolan knappt 91,7 miljarder kronor.
- Kostnaden för förskolan och grundskolan har minskat med 2,4 respektive 1,9 procent från föregående år. Antalet inskrivna barn i förskolan har under samma period minskat med 1,5 procent och antalet elever i grundskolan har minskat med 0,1 procent. Antalet anställda som arbetar med barn i förskolan, uttryckt i heltidstjänster, har under perioden minskat med 1,8 procent och antalet lärare i grundskolan, uttryckt i heltidstjänster, har minskat med 0,1 procent.
- Av alla barn i förskolan var 21,6 procent inskrivna i en förskola med enskild huvudman år 2023. Den kommunala ersättningen till förskolor med enskild huvudman uppgick år 2023 till 160 600 kronor per inskrivet barn. Kommunernas kostnader för egna förskolor uppgick till 184 600 per inskrivet barn.
- År 2023 gick drygt 16 procent av alla elever i grundskolan i en grundskola med enskild huvudman. År 2023 var kostnaden per elev i genomsnitt 121 700 kronor i grundskolor med enskild huvudman och 135 400 kronor i grundskolor med kommunal huvudman. Jämfört med år 2022 är kostnadsminskningen per elev i fasta priser för grundskolor med enskild huvudman 4,9 procent. Motsvarande för grundskolor med kommunal huvudman är 1,5 procent.
- Gymnasieskolan kostade knappt 51,6 miljarder kronor år 2023, vilket innebär en kostnadsminskning på 2,7 procent i fasta priser sedan 2022. Under samma period har antal elever i gymnasieskolan ökat med 0,7 procent och antal lärare, mätt i heltidstjänster, har minskat med 0,2 procent.
- Huvuddelen av landets gymnasieutbildningar anordnas av kommunala huvudmän. År 2023 stod dessa för drygt 70 procent (motsvarande

35,2 miljarder kronor) av den totala kostnaden för gymnasieskolan.  
Gymnasieskolor med enskild huvudman kostade sammanlagt 14,3 miljarder kronor, vilket motsvarar knappt 29 procent av den totala kostnaden för gymnasieskolan.

# Bakgrund

I det här avsnittet ger vi en kort bakgrund till statistiken över kostnader för skolväsendet och annan pedagogisk verksamhet. Vi beskriver vilka kostnader statistiken avser, hur statistiken har tagits fram och hur resultaten går att använda för jämförelser över tid.

## Om kostnader för skolväsendet och annan pedagogisk verksamhet

En stor del av den kommunala sektorns verksamhet utgörs av förskola, annan pedagogisk verksamhet, fritidshem, skola och kommunal vuxenutbildning.

Fristående förskolor finansierar sin verksamhet delvis med kommunala bidrag, och ibland även med avgifter och oavlönade arbetsinsatser från föräldrar.

Fristående grund- och gymnasieskolor finansierar sin verksamhet i huvudsak genom bidrag från elevernas hemkommuner.

## Om statistiken

Kostnaderna för fristående och kommunala förskolor är inte helt jämförbara. För fristående förskolor finns det endast uppgifter om kommunal ersättning till verksamheten, inte om den totala kostnaden.

I löpande text i promemorian avrundas sifferuppgifter till fyra informationsbärande siffror. Det betyder till exempel att 1 083 417 elever anges som 1 083 000 elever och att 13 128 lärare anges som 13 130 lärare. Alla beräkningar utgår dock från icke avrundade uppgifter.

## Insamling av uppgifter

Statistiken över kostnader ingår i Sveriges officiella statistik och avser kostnader under kalenderåret 2023 för förskola, fritidshem, annan pedagogisk verksamhet, skola och kommunal vuxenutbildning, inklusive sfi. Skolverket begär in uppgifter från kommunala och enskilda huvudmän via Statistiska centralbyrån (SCB).

## Jämförbarhet över tid

Här beskriver vi förändringar som påverkar jämförbarheten över tid. Det kan vara ändringar i definitioner, att metoder ändras i framställningen av statistiken eller omvärldsförändringar som påverkar jämförbarheten. Här ingår också förändringar i skolförfattningarna.

När man studerar kostnadsförändringen för en verksamhet över tid bör man ta hänsyn till prisutvecklingen för att göra tidigare årskostnader jämförbara med de kostnader som finns idag. Här används konsumentprisindex (KPI) för att justera

kronans värde för inflationsförändringar. Den allmänna prisnivån i samhället har förändrats mellan år 2022 och år 2023, och kostnadsuppgifterna för 2023 har följaktligen räknats om till fasta priser i redovisningen.

I bilaga 1 görs en jämförelse i fasta priser för åren 2023 och 2022 för samtliga skolformer, fritidshem med mera i totala kostnader och kostnader per barn/elev.

# Totala kostnader för skolväsendet och annan pedagogisk verksamhet

I det här avsnittet redovisar vi totala kostnader för skolväsendet och annan pedagogisk verksamhet. Dessutom presenteras kostnader per barn eller elev för förskolan, grundskolan och gymnasieskolan. Statistiken redovisas även per huvudmannatyp. För grundskolan och gymnasieskolan redogör vi även för kostnad per kostnadslag, till exempel undervisningskostnader och lokalkostnader.

## Andel av den kommunala sektorns kostnader<sup>1</sup>

En stor del av den kommunala sektorns verksamhet utgörs av förskola, annan pedagogisk verksamhet, fritidshem, skola och kommunal vuxenutbildning. Dessa verksamheter motsvarade 43 procent av kommunernas skattefinansierade verksamhet som år 2023 uppgick till drygt 823 miljarder kronor. Av kommunernas totala kostnader svarade fritidshem och annan pedagogisk verksamhet för knappt 3 procent medan andelen för förskola, skola och kommunal vuxenutbildning uppgick till knappt 40 procent. I dessa kostnader för kommunerna ingår även ersättningar till andra utbildningsanordnare och till enskilda huvudmän.

## Kostnader för skolväsendet och annan pedagogisk verksamhet

Under verksamhetsåret 2023 uppgick den totala kostnaden för förskola, fritidshem, annan pedagogisk verksamhet, skola och kommunal vuxenutbildning till knappt 352,4 miljarder kronor. I jämförelse med 2022 har kostnaden minskat med knappt 8,2 miljarder kronor i fasta priser, en minskning motsvarande 2,3 procent. Det totala antalet barn och elever har under samma period minskat med 0,5 procent. Av de 8,2 miljarder kronor som utgör kostnadsminskningen har 36,5 procent avsett grundskolan, 27,5 procent har avsett förskolan och 17,8 procent har avsett gymnasieskolan.

Kostnaderna för skolväsendet och annan pedagogisk verksamhet minskar för andra året i rad och minskningen kan delvis förklaras av färre barn, elever och lärare (heltidstjänster) i de olika verksamheterna. Under åren 2014 - 2021 ökade i stället kostnaderna i högre takt än antalet barn, elever och lärare.

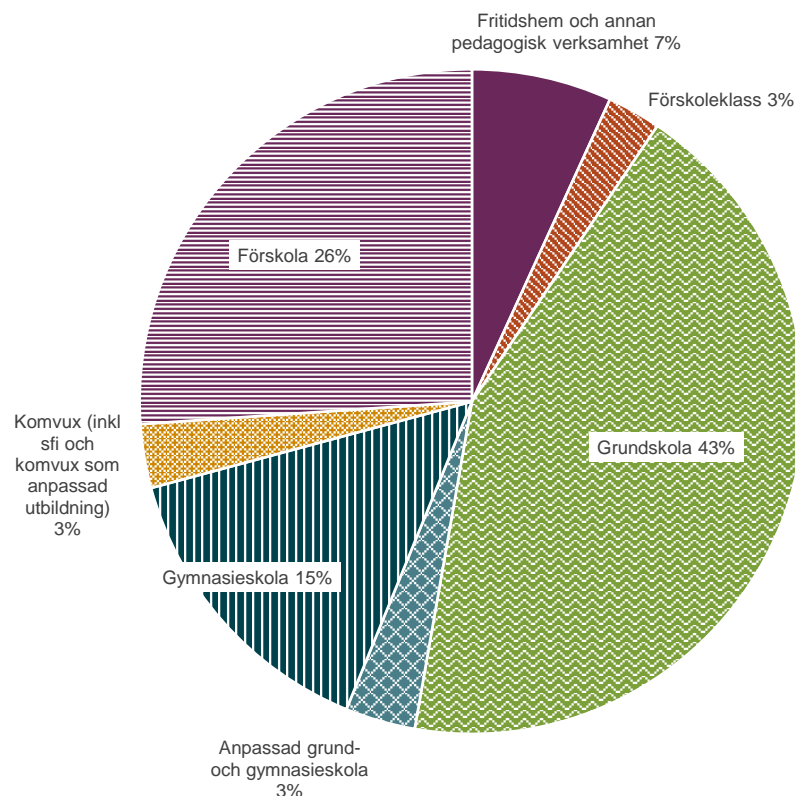
Diagram 1 visar fördelningen av de totala kostnaderna mellan de olika skolformerna samt fritidshem och annan pedagogisk verksamhet.

---

<sup>1</sup> [Kostnader per verksamhetsområde för kommuner år 2019–2023 \(scb.se\)](https://scb.se), hämtad 2024-09-30



**Diagram 1.** Fördelning av den totala kostnaden mellan olika skolformer, fritidshem och annan pedagogisk verksamhet år 2023 (352,4 miljarder kronor).



Källa: Kostnader, tabell 1 för kalenderåret 2023.

År 2023 kostade grundskolan drygt 152 miljarder kronor och förskolan knappt 91,7 miljarder kronor. Tillsammans motsvarar detta 69 procent av den totala kostnaden för skolväsendet och annan pedagogisk verksamhet. Gymnasieskolan kostade knappt 51,6 miljarder kronor, vilket motsvarar knappt 15 procent av den totala kostnaden. Den kommunala vuxenutbildningen<sup>2</sup> står för 3,1 procent (10,8 miljarder), anpassad grund- och gymnasieskola för 3,4 procent (12,0 miljarder) och förskoleklass för 2,6 procent (9,2 miljarder).

## Förskolan

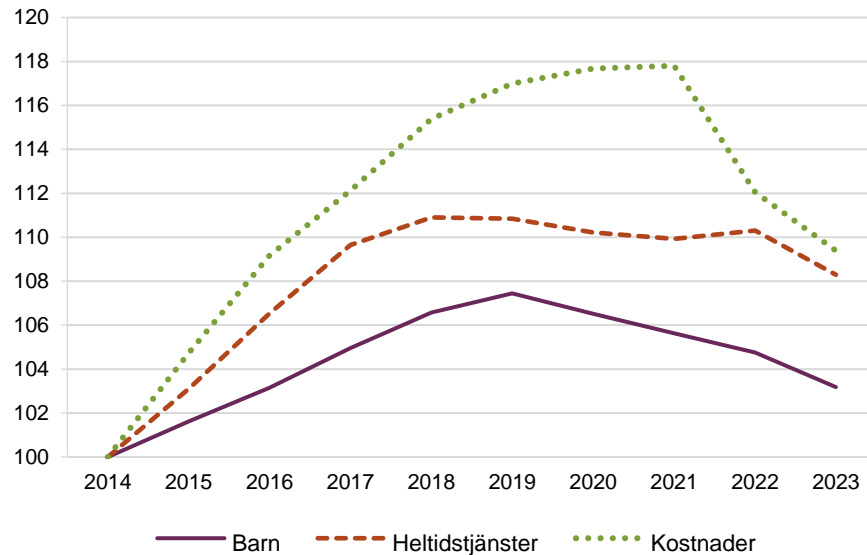
Den totala kostnaden för förskolan år 2023 är knappt 91,7 miljarder kronor, vilket i fasta priser motsvarar en kostnadsminskning på 2,4 procent jämfört med året innan. Kostnaden per inskrivet barn uppgick till 181 800 kronor vilket är 1,2 procent mindre än föregående år. Knappt 501 200 barn var inskrivna i förskolan hösten 2023. Det motsvarar en minskning på 1,5 procent från förra året.

<sup>2</sup> Skolformen omfattar kommunal vuxenutbildning på grundläggande och gymnasial nivå (6 979 513 tkr), komvux som anpassad utbildning på grundläggande och gymnasial nivå (302 536 tkr) och kommunal vuxenutbildning i svenska för invandrare (3 532 129 tkr).

Antalet anställda som arbetar med barn i förskolan, uttryckt i heltidstjänster, har minskat med 1,8 procent och uppgick år 2023 till 98 900 heltidstjänster.

Diagram 2 visar utvecklingen av den totala kostnaden för förskolan, antal inskrivna barn och antal heltidstjänster under den senaste tioårsperioden.

**Diagram 2.** Total kostnad, antal inskrivna barn i förskola samt antal heltidstjänster 2014–2023 (index där år 2014=100, fasta priser).



Källa: Kostnader, tabell 2A för kalenderåren 2014–2023.

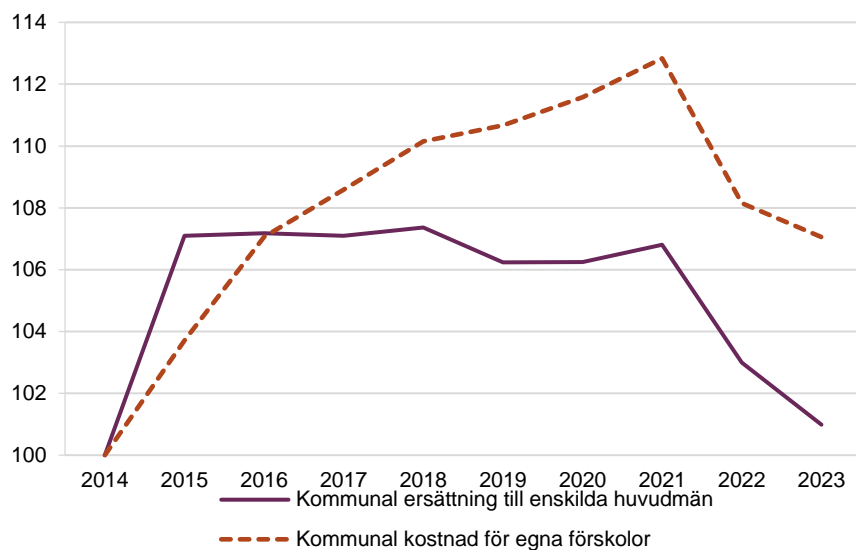
Diagram 2 visar att sedan år 2014 har kostnaderna för förskolan ökat med drygt 9,4 procent. Antalet barn har under samma period ökat med drygt 3,2 procent och personalen, räknat i antal heltidstjänster, med drygt 8,3 procent.

### Kommunal ersättning till fristående förskolor

Av alla barn i förskolan var 21,6 procent inskrivna i en förskola med enskild huvudman år 2023 och ungefär så har det sett ut under de senaste åren. År 2023 uppgick kommunernas kostnader för egna förskolor till 184 600 kronor per inskrivet barn. Den kommunala ersättningen till förskolor med enskild huvudman motsvarade 160 600 kronor per inskrivet barn år 2023.

Diagram 3 visar förändring i kostnad per inskrivet barn i kommunal förskola och kommunal ersättning till förskolor i enskild regi för åren 2014–2023.

**Diagram 3.** Kostnad per inskrivet barn i kommunal förskola och kommunal ersättning per inskrivet barn till förskolor i enskild regi 2014–2023 (index där år 2014=100, fasta priser).



Källa: Kostnader, tabell 2A för kalenderåren 2014–2023.

Under den senaste tioårsperioden har kostnaderna per inskrivet barn i kommunala förskolor ökat med 7,1 procent medan den kommunala ersättningen per inskrivet barn till förskolor med enskild huvudman har ökat med 1,0 procent. Som diagram 3 visar så har den kommunala ersättningen per inskrivet barn till förskolor med enskild huvudman ökat som mest under perioden 2014 till 2015. Kostnaderna per inskrivet barn i kommunala förskolor ökade som mest under perioden 2014 till 2016. Ersättningen till enskild huvudman minskade år 2021 till 2023, liksom kostnaderna per inskrivet barn i kommunala förskolor.

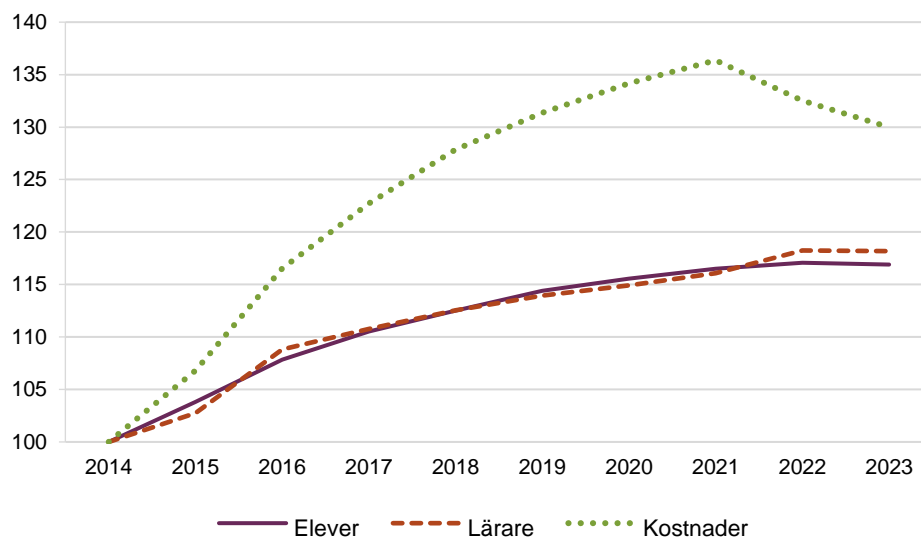
## Grundskolan

År 2023 uppgick den totala kostnaden för grundskolan till drygt 152,3 miljarder kronor.<sup>3</sup> I fasta priser motsvarar det en minskning med 1,9 procent jämfört med föregående år. Antalet elever i grundskolan har samtidigt minskat med 0,1 procent och antalet lärare omräknat till heltidstjänster med 0,1 procent. Merparten av den totala kostnaden år 2023 avsåg kommunal grundskola, drygt 125,6 miljarder kronor. För fristående grundskolor var kostnaden knappt 22,3 miljarder kronor, vilket motsvarar 14,6 procent av den totala kostnaden för grundskolan.

Diagram 4 visar utvecklingen av den totala kostnaden för grundskolan, antal elever och antal lärare uttryckt i heltidstjänster under den senaste tioårsperioden.

<sup>3</sup> Inklusive kostnad för skolskjuts och nystartade eller nedlagda fristående skolor.

**Diagram 4.** Total kostnad, antalet lärare (heltidstjänster) samt antal elever i grundskolan 2014–2023 (index där år 2014=100, fasta priser).



Källa: Kostnader, tabell 2A för kalenderåren 2014–2023.

Som diagram 4 visar så har kostnaderna procentuellt sett ökat mer än antalet elever och lärare under de senaste tio åren. Jämfört med 2014 har kostnaderna för grundskolan ökat med 30 procent. Samtidigt har antalet elever ökat med 17 procent och antalet lärare, omräknat till heltidstjänster, har ökat med 18 procent.

## Delkostnader

Den delpost som utgör störst del av den totala kostnaden för grundskolan avser undervisning.<sup>4</sup> I tabell 1 visas delkostnader per elev i grundskolan år 2023 jämfört med 2022.

**Tabell 1.** Delkostnader per elev i grundskolan 2023 jämfört med 2022 (fasta priser).

Kostnadsslag	Kostnad per elev (kronor)	Förändring jämfört med 2023 (procent)
Undervisning	74 400	-1,7
Lokaler	22 900	-1,4
Skolmåltider	7 700	-1,5
Lärverktyg m.m.	5 800	-6,3
Elevhälsa	4 650	-0,8
Övrigt	17 800	-3,0

Källa: Kostnader, tabell 2A för kalenderåren 2022 och 2023.

<sup>4</sup> I delposten undervisning ingår kostnader och intäkter för samtliga förekommande läro- och timplanebundna aktiviteter för efterfrågad skolform, dvs. i huvudsak lön till lärarna och annan pedagogisk personal (till exempel fritidspedagoger, förskollärare och specialpedagoger) för det pedagogiska arbetet med eleverna.

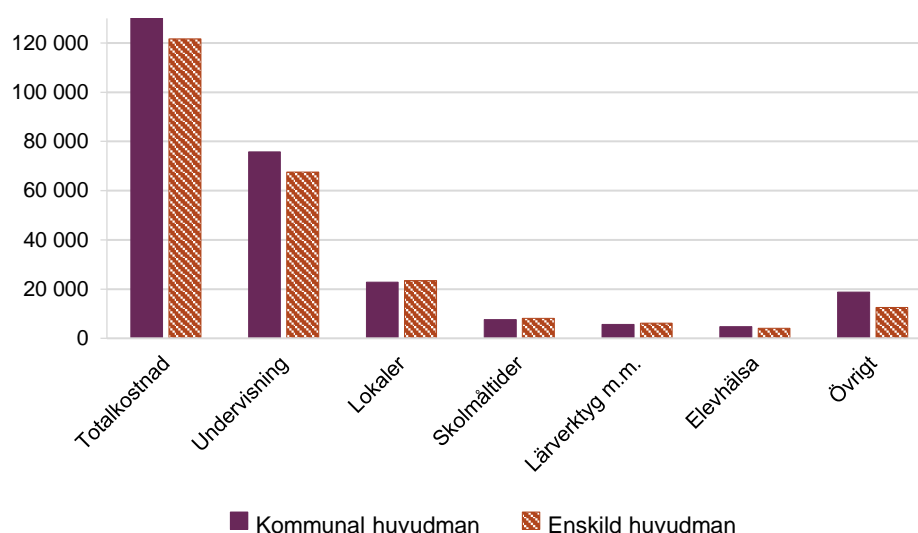
År 2023 uppgick undervisningskostnaden per elev till 74 400 kronor, vilket innebär en kostnadsminskning på 1,7 procent i fasta priser jämfört med året innan. Jämfört med år 2022 har kostnaderna per elev minskat procentuellt sett mest för delposterna lärverktyg och övrigt.

## Delkostnader per elev i grundskolor med kommunala och enskilda huvudmän

Grundskolor med enskild huvudman har i genomsnitt högre kostnader per elev för lokaler, skolmåltider och lärverktyg jämfört med grundskolor med kommunal huvudman.

Diagram 5 visar skillnaderna i den totala kostnaden per elev samt per delpost för grundskolor med kommunala och enskilda huvudmän.

**Diagram 5.** Kostnad per elev (kronor) för grundskolor med kommunala och enskilda huvudmän, totalt och fördelat på olika kostnadsslag år 2023.



Källa: Kostnader, tabell 2A för kalenderåret 2023.

År 2023 var lokalkostnaden per elev 700 kronor högre i grundskolor med enskild huvudman än i grundskolor med kommunal huvudman. Likaså var kostnaderna för skolmåltider och lärverktyg 500 respektive 400 kronor högre per elev i grundskolor med enskild huvudman. För övriga delposter – undervisning, elevhälsa och övriga kostnader – var den genomsnittliga kostnaden per elev däremot högre för grundskolor med kommunal huvudman. År 2023 var undervisningskostnaden per elev 8 200 kronor högre i grundskolor med kommunal huvudman jämfört med enskild huvudman. Kostnaden för elevhälsa var i genomsnitt 770 kronor högre per elev i grundskolor med kommunal huvudman.

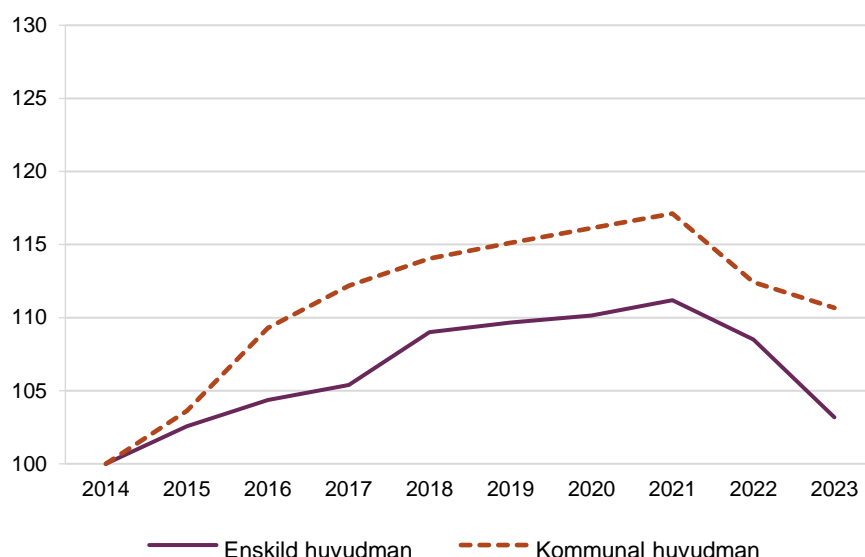
## Kostnader per elev i grundskola med kommunala och enskilda huvudmän

År 2023 gick 180 900 elever i grundskolor med enskild huvudman, vilket motsvarar drygt 16 procent av alla elever i grundskolan. Jämfört med föregående år har antalet elever i fristående grundskolor ökat med 0,4, procent.

År 2023 kostade en elev i fristående grundskola i genomsnitt 121 700 kronor medan den genomsnittliga kostnaden för en elev i grundskola med kommunal huvudman låg på 135 400 kronor. Jämfört med förra året är kostnadssänkningen per elev, uttryckt i fasta priser, för grundskolor med enskild huvudman 4,9 procent och för grundskolor med kommunal huvudman 1,5 procent.

Diagram 6 visar kostnadsutvecklingen per elev i kommunala respektive fristående grundskolor under perioden 2014–2023.

**Diagram 6.** Kostnad per elev i grundskolor med kommunal respektive enskild huvudman 2014–2023 (index där år 2014=100, fasta priser).



Källa: Kostnader, tabell 2A för kalenderåren 2014–2023.

Som diagram 6 visar så har den genomsnittliga kostnaden per elev sedan år 2014 ökat mer i grundskola med kommunal huvudman jämfört med grundskola med enskild huvudman. Sett över en tioårsperiod har kostnaden per elev ökat med 11 procent för kommunala huvudmän. Motsvarande ökning för enskilda huvudmän är 3 procent.

Den genomsnittliga ersättningen per elev från hemkommuner till grundskolor med enskild huvudman var 109 200 kronor år 2023, en minskning med 2,9 procent jämfört med år 2022 i fasta priser. Dessa bidrag täcker knappt 90 procent av de totala kostnaderna per elev för grundskolor med enskild huvudman.

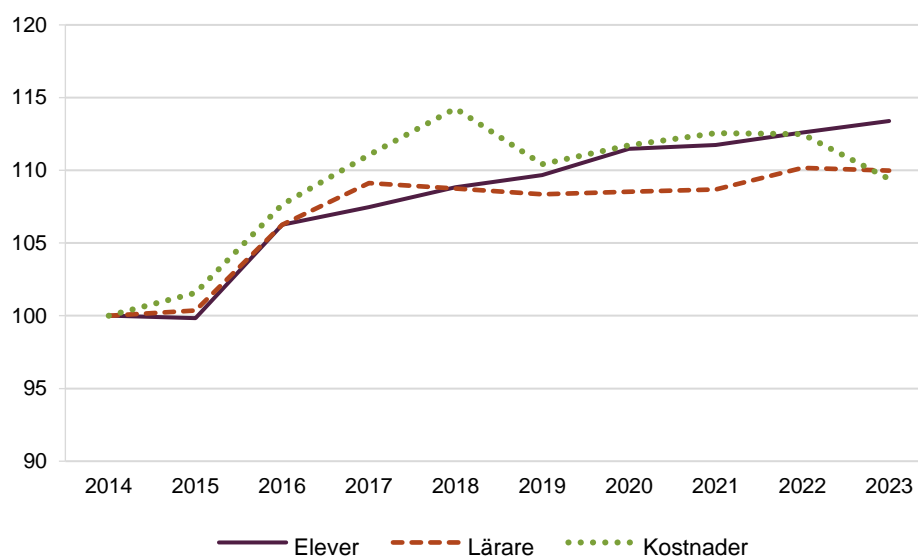
## Gymnasieskolan

Den totala kostnaden för gymnasieskolan uppgick år 2023 till knappt 51,6 miljarder kronor.<sup>5</sup> Jämfört med år 2022 innebär det en kostnadssänkning med 2,7 procent i fasta priser. Under samma period har antal elever i gymnasieskolan ökat med knappt 0,7 procent och antal lärare, mätt i heltidstjänster, har minskat med 0,2 procent.

Huvuddelen av landets gymnasieutbildningar anordnas av kommunala huvudmän. År 2023 stod dessa för drygt 70 procent (motsvarande 35,2 miljarder kronor) av den totala kostnaden för gymnasieskolan. Gymnasieskolor med enskild huvudman kostade sammanlagt 14,3 miljarder kronor, vilket motsvarar knappt 29 procent av den totala kostnaden för gymnasieskolan.<sup>6</sup> Gymnasieutbildningar med en region som huvudman står för resterande kostnader på 0,55 miljarder kronor, motsvarande drygt 1 procent av den totala kostnaden för gymnasieskolan.

Diagram 7 visar hur kostnaden för gymnasieskolan har utvecklats under den senaste tioårsperioden i relation till utvecklingen av antal elever och antal lärare uttryckt i heltidstjänster.

**Diagram 7.** Total kostnad, antal lärare (heltidstjänster) samt antal elever i gymnasieskolan totalt, 2014–2023 (index där år 2014=100, fasta priser).



Källa: Kostnader, tabell 2A för kalenderåren 2014–2023.

Sedan år 2014 har den totala kostnaden för gymnasieskolan ökat med 9 procent i fasta priser. Samtidigt har antalet elever och antalet lärare, omräknat till heltidstjänster, ökat med 13 respektive 1 procent.

<sup>5</sup> Inklusiv kostnad för skolskjuts, nystartade eller nedlagda fristående skolor samt ersättningar till andra utbildningsanordnare.

<sup>6</sup> I uppgiften om gymnasieskolor med enskild huvudman är kostnader för nystartade eller nedlagda fristående skolor exkluderade.

## Delkostnader

För gymnasieskolan utgör delposten undervisning den största delen av den totala kostnaden.

**Tabell 2.** Delkostnader per elev i gymnasieskolan 2023 jämfört med 2022 (fasta priser).

Kostnadsslag	Kostnad per elev (kronor)	Förändring jämfört med 2020 (procent)
Undervisning	70 500	-4,1
Lokaler	25 400	-1,3
Skolmåltider	6 700	-2,0
Lärverktyg m.m.	10 700	-7,9
Elevhälsa	3 940	-0,8
Övrigt	20 000	-4,0

Källa: Kostnader, tabell 2A för kalenderåren 2022 och 2023.

År 2023 uppgick undervisningskostnaden per elev till 70 500 kronor, vilket är en minskning med 4,1 procent i fasta priser jämfört med året innan. Även kostnader för lokaler utgör en relativt stor del av de totala kostnaderna. Jämfört med 2022 har lokalkostnaderna per elev minskat med 1,3 procent. Den delkostnad per elev som har minskat mest procentuellt sett är den för lärverktyg. Jämfört med året innan har den kostnaden minskat med 7,9 procent.

## Kostnad per elev och inriktning

Den genomsnittliga kostnaden per elev för gymnasieskolans samtliga huvudmän uppgick till 141 500 kronor, vilket innebär en kostnadsminskning med 3,5 procent i fasta priser jämfört med år 2022.<sup>7</sup> Kostnaden per elev, exklusive skolskjuts respektive nystartade eller nedlagda fristående skolor samt ersättningar till andra utbildningsanordnare, uppgick till 137 600 kronor.

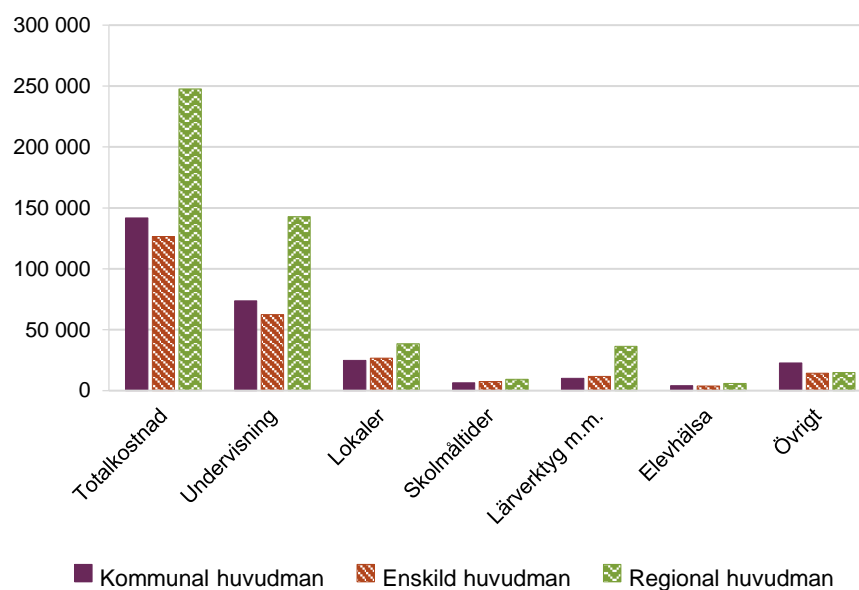
Kostnaden per elev i gymnasieskolan skiljer sig åt mellan olika huvudmän samt mellan inriktningar och internationella skolor. Skillnaden beror till stor del på att de olika huvudmännen anordnar olika gymnasieprogram vars kostnader skiljer sig åt samt att elevantalet varierar kraftigt.

I diagram 8 redovisas kostnaderna för olika typer av huvudmän fördelat på kostnadsslag.

<sup>7</sup> I uppgiften är kostnader för nystartade och nedlagda fristående skolor exkluderade.



**Diagram 8.** Kostnad per elev (kronor) för gymnasieskolor med kommunala, regionala och enskilda huvudmän, totalt och fördelat på olika kostnadsslag, 2023.



Källa: Kostnader, tabell 2A för kalenderåret 2023.

Kostnaden per elev i kommunala gymnasieskolor var i genomsnitt 141 700 kronor år 2023, vilket är en minskning med 3,2 procent i fasta priser jämfört med 2022. För enskilda huvudmän var kostnaden per elev 126 500 kronor vilket är en minskning med knappt 4,2 procent i fasta priser jämfört med året innan.

Den genomsnittliga kostnaden för regionala huvudmän för gymnasieutbildning minskade med 1,6 procent i fasta priser jämfört med år 2022 och uppgick till 247 700 kronor per elev. Det är endast ett fåtal gymnasieskolor som har regionen som huvudman och de erbjuder huvudsakligen naturbruksutbildningar, vilka är kostsamma att anordna. Därför är det svårt att jämföra dessa kostnader med de för gymnasieskolor med kommunala eller enskilda huvudmän.

# Statistikredovisningen på Skolverkets webbplats

De tabeller som uppgifterna är hämtade från hittar du på Skolverkets webbplats.

[www.skolverket.se/skolutveckling/statistik](http://www.skolverket.se/skolutveckling/statistik).

› Sök statistik › Sveriges officiella statistik › [skolform] › [statistikområde]  
› [läsåår, termin, år] › [Tabell XX].

På Skolverkets webbplats redovisas statistik för riket. För kommunal huvudman redovisas statistik även för län och kommuner.

I kvalitetsdeklarationen för statistiken finns information om statistikens ändamål, innehåll, tillförlitlighet, aktualitet, tillgänglighet och jämförbarhet. Du hittar kvalitetsdeklarationen på Skolverkets webbplats.

[www.skolverket.se/skolutveckling/statistik](http://www.skolverket.se/skolutveckling/statistik).


› Sök statistik › Sveriges officiella statistik › [skolform] › [statistikområde]  
› [läsåår, termin, år] › [Relaterade dokument].

Om du har frågor om statistiken, mejla till [utbildningsstatistik@skolverket.se](mailto:utbildningsstatistik@skolverket.se)

## Bilaga – Jämförelse i fasta priser

<b>Förskolan</b>			<b>Anpassad grundskola</b>		
	Total kostnad (tkr)	Total kostnad per barn (kr)	Total kostnad (tkr)	Total kostnad per elev (kr)	
Kostnad 2023	91 693 321	181 800	Kostnad 2023	8 121 131	577 100
Faktisk 2022	93 933 407	183 988	Faktisk 2022	7 857 437	592 888
Förändring	-2 240 086	-2 188	Förändring	263 694	-15 788
Procentuell förändring	-2,4	-1,2	Procentuell förändring	3,4	-2,7
<b>Pedagogisk omsorg</b>			<b>Anpassad gymnasieskola</b>		
	Total kostnad (tkr)	Total kostnad per barn (kr)	Total kostnad (tkr)	Total kostnad per elev (kr)	
Kostnad 2023	991 395	155 400	Kostnad 2023	3 845 824	542 700
Faktisk 2022	1 105 538	142 089	Faktisk 2022	3 809 656	555 873
Förändring	-114 143	13 311	Förändring	36 168	-13 173
Procentuell förändring	-10,3	9,4	Procentuell förändring	0,9	-2,4
<b>Fritidshem</b>			<b>Gymnasieskolan</b>		
	Total kostnad (tkr)	Total kostnad per elev (kr)	Total kostnad (tkr)	Total kostnad per elev (kr)	
Kostnad 2023	22 208 510	44 800	Kostnad 2023	51 595 463	141 500
Faktisk 2022	22 932 296	47 327	Faktisk 2022	53 045 373	146 648
Förändring	-723 786	-2 527	Förändring	-1 449 910	-5 148
Procentuell förändring	-3,2	-5,3	Procentuell förändring	-2,7	-3,5
<b>Förskoleklass</b>			<b>Komvux</b>		
	Total kostnad (tkr)	Total kostnad per elev (kr)	Total kostnad (tkr)	Total kostnad per heltidsstuderande (kr)	
Kostnad 2023	9 205 018	67 400	Kostnad 2023	6 979 513	66 300
Faktisk 2022	9 530 532	68 928	Faktisk 2022	7 353 586	64 912
Förändring	-325 514	-1 528	Förändring	-374 073	1 388
Procentuell förändring	-3,4	-2,2	Procentuell förändring	-5,1	2,1
<b>Grundskolan</b>			<b>Komvux som särskild utbildning</b>		
	Total kostnad (tkr)	Total kostnad per elev (kr)	Total kostnad (tkr)	Total kostnad per elev (kr)	
Kostnad 2023	152 264 520	136 900	Kostnad 2023	302 536	100 300
Faktisk 2022	155 240 724	139 918	Faktisk 2022	336 011	106 702
Förändring	-2 976 204	-3 018	Förändring	-33 475	-6 402
Procentuell förändring	-1,9	-2,2	Procentuell förändring	-10,0	-6,0
<b>Specialskola</b>			<b>Komvux SFI</b>		
	Total kostnad (tkr)	Total kostnad per elev (kr)	Total kostnad (tkr)	Total kostnad per heltidsstuderande (kr)	
Kostnad 2023	727 983	936 900	Kostnad 2023	3 532 129	75 300
Faktisk 2022	759 501	986 916	Faktisk 2022	3 725 375	71 967
Förändring	-31 518	-50 016	Förändring	-193 246	3 333
Procentuell förändring	-4,1	-5,1	Procentuell förändring	-5,2	4,6

Källa: Kostnader, tabell 1 för kalenderåret 2023.



*Skolverket*

[www.skolverket.se](http://www.skolverket.se)